

„ *Mein BV Giesing* “

Melden Sie sich an
und nutzen Sie
die Vorteile:

INFORMATION

Sehen Sie jederzeit Ihre aktuellen Vertragsdaten und Dokumente online ein oder erhalten Sie aktuelle Nachrichten der BV Giesing eG und Informationen über Termine Ihres Hauses.

KOMMUNIKATION

Nehmen Sie rund um die Uhr Kontakt mit uns auf. Wir freuen uns auf Ihre Anfragen und Wünsche.

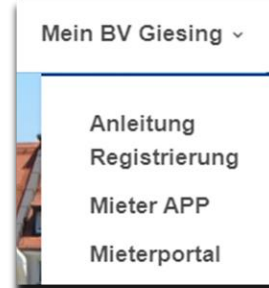
SERVICE

Ändern Sie persönliche Daten und drucken Sie Formulare wie Mietbescheinigungen selbst aus, wann immer Sie es möchten oder benötigen.

Ihr Weg zu uns:



Über unsere Internetseite www.bvgiesing.de, unter „Mein BV Giesing“-Anleitung Registrierung



Im APP-Store

Android bzw. IOS-Apple –
Suchwort „Mein BV Giesing“



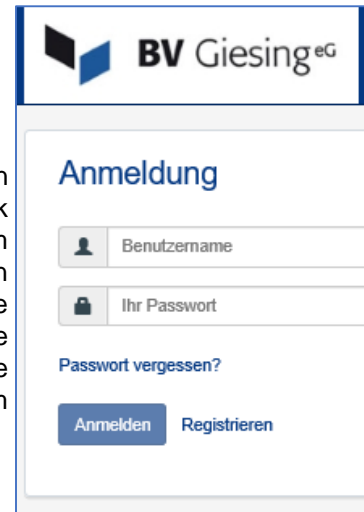
Sie können Ihr Mieterportal „Mein BV Giesing“ entweder via App nutzen oder in Ihrem Internet-Browser aufrufen. Die Inhalte und Services sind gleich, egal mit welchem Gerät Sie darauf zugreifen (Smartphone, Tablet, Laptop etc.). Registrieren müssen Sie sich nur einmal – die Registrierung gilt gleichermaßen für App und Portal.

In nur 3 Schritten zu „Mein BV Giesing“

SCHRITT 1

Aufruf der Anmeldemaske

Nutzen Sie den von Ihnen ausgewählten QR-Code oder Link von der Vorderseite des Flyers, um den Download und die Installation der App durchzuführen bzw. die Anmeldeseite aufzurufen. Klicken Sie anschließend auf der Anmeldemaske auf Registrieren, um im Registrierungsprozess fortzufahren.



Registrierung

* Pflichtfelder



Ich nehme die **Allgemeinen Geschäftsbedingungen** an. *

Ich nehme die **Datenschutzerklärung** an. *

Ich stimme dem **elektronischen Dokumentenerhalt** zu*

[Registrieren](#) [Abbrechen](#)

SCHRITT 2

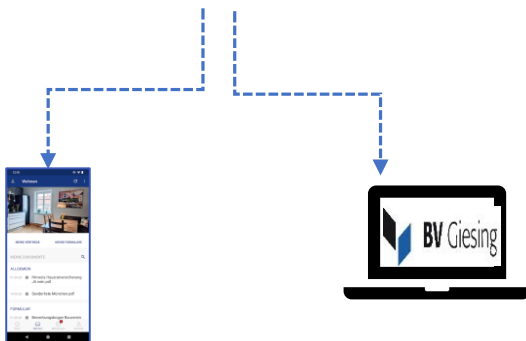
Ausfüllen der Registrierungsmaske

Die **Registrierungsnummer** finden Sie in Ihrer Begrüßungsinformation. Bitte füllen Sie die Pflichtfelder **Nachname** und **E-Mail-Adresse** aus und wählen Sie Ihr eigenes, sicheres **Passwort** gemäß den angezeigten Kriterien. Bestätigen Sie durch Anklicken der entsprechenden Kästchen die Kenntnisnahme der **Allgemeinen Geschäftsbedingungen** und der **Datenschutzerklärung**. Bitte stimmen Sie auch dem **elektronischen Dokumentenerhalt** zu. Zum Lesen der Dokumente nutzen Sie bitte den jeweiligen Link. Klicken Sie auf **Registrieren**, um den Vorgang abzuschließen.

SCHRITT 3

Aktivierung des Kontos

Nach erfolgreichem Abschluss von Schritt 2 erhalten Sie eine E-Mail zur Bestätigung Ihrer Registrierung an die in Schritt 2 angegebene E-Mail-Adresse. **Sollte dies nicht innerhalb kurzer Zeit der Fall sein, prüfen Sie bitte, ob die E-Mail in Ihrem Spam-Ordner abgelegt wurde.**



Aktivierung für „Mein BV Giesing“ (APP)

Die E-Mail enthält einen Aktivierungscode. Bitte übertragen Sie diesen in die App in das entsprechende Feld und bestätigen Sie Ihre Eingabe, um die Registrierung abzuschließen.

Aktivierung für „Mein BV Giesing“ (Portal)

Durch Anklicken des Aktivierungslinks in der E-Mail schließen Sie den Registrierungsprozess ab.

Bei Fragen wenden Sie sich bitte direkt an uns, wir helfen Ihnen gern persönlich weiter:
Tel. 089 / 65 12 82 - 0
oder per E-Mail an
info@bvgiesing.de

Wir wünschen Ihnen viel Spaß bei der Nutzung!